

¡Paga
tu **lote**
al **toque!**



¡TE OFRECEMOS DISTINTAS
FORMAS DE PAGO
VIA ONLINE
SEGÚN TU AGENCIA BANCARIA!





Interbank

1

¿CÓMO PAGAR MIS RECIBOS POR LA
BANCA POR INTERNET EMPRESAS?



Selecciona la opción **“Pagos”** y luego **“de recibos”**

¡Completa los datos correspondientes!

¡LISTO!
TU PAGO YA ESTÁ HECHO
¡ASÍ DE SENCILLO!

Pago de Recibos

Pago de Recibos Pagos por Autorizar Pagos Procesados Pagos Bloqueados


Los campos marcados con * son obligatorios

1 Cuenta de Cargo*

2 Nombre de la Solicitud*

3 Tipo de Pago

Seleccionados: 0 de 10


Todos	Empresa del Servicio	Servicio	Código Deudor
<input type="checkbox"/>	 FRUTAROM PERU	<input type="text" value="PAGOS"/>	RUC

2

¿CÓMO PAGAR MIS RECIBOS POR LA WEB?

(PERSONAS NATURALES)

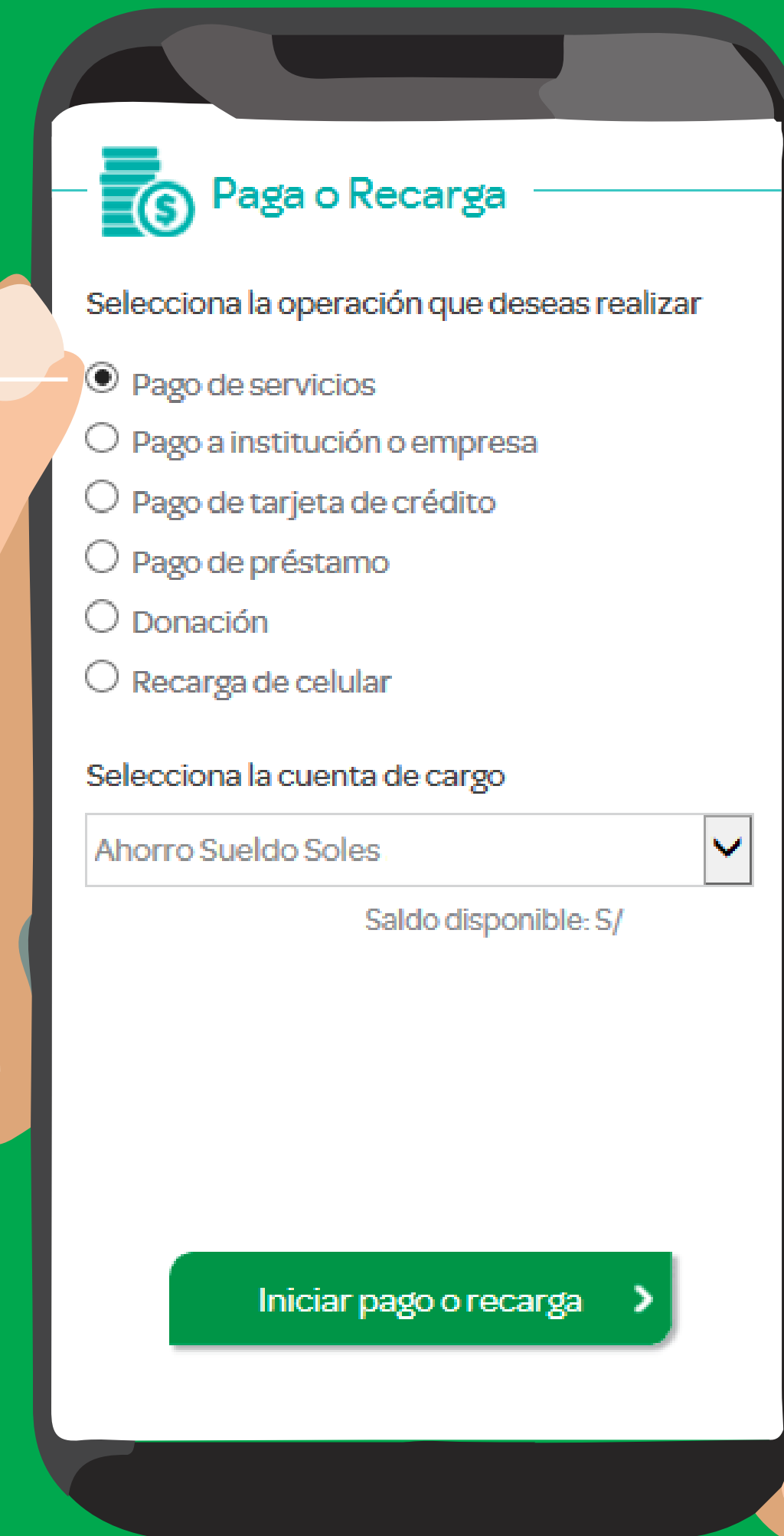
Ingresa a la
“Banca por Internet”
www.interbank.pe

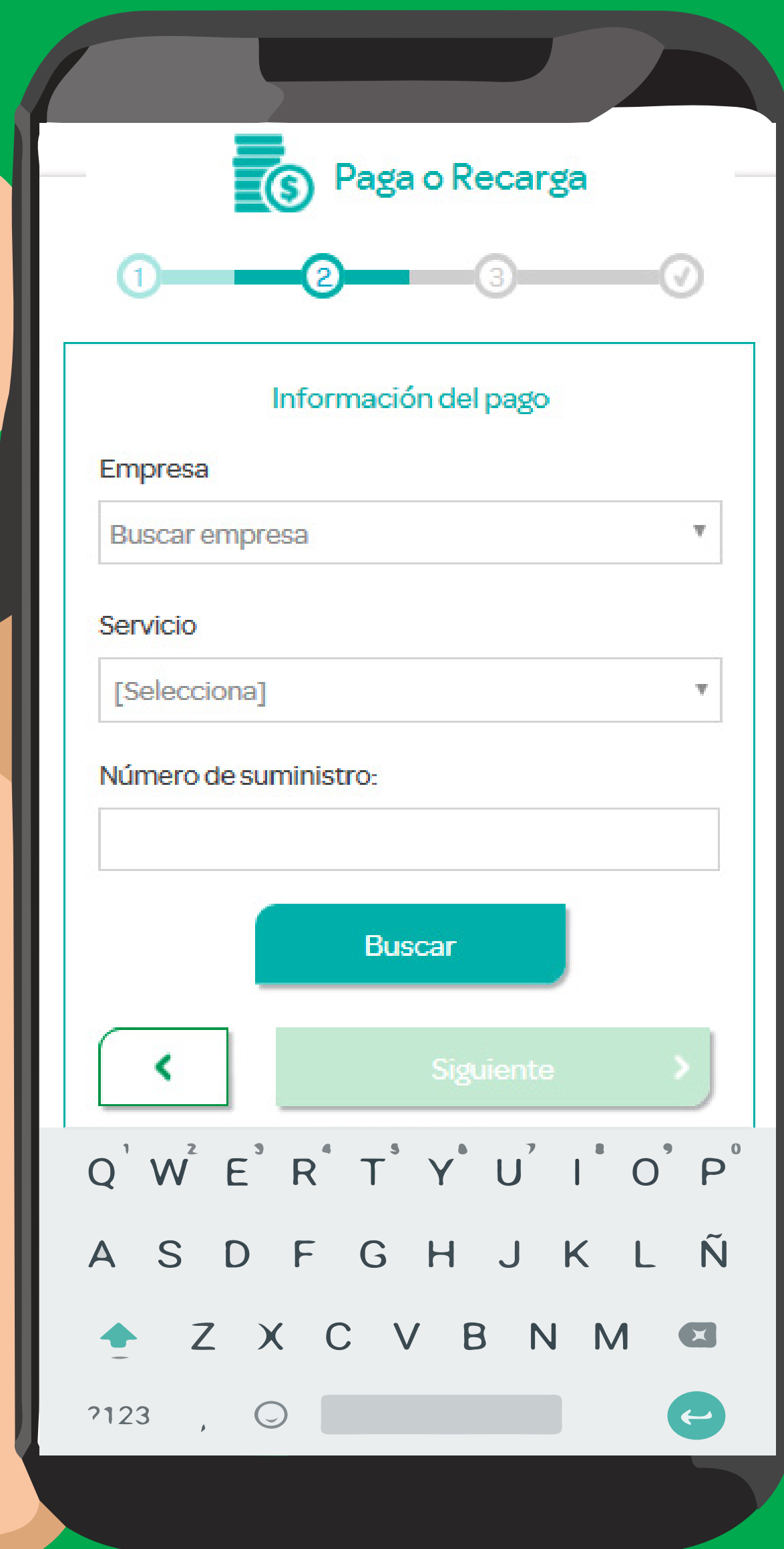


The screenshot shows the Interbank login interface. At the top is the Interbank logo. Below it is a progress indicator with three steps, where the first step is active. The main form contains two sections: 'Ingresa el número de tu tarjeta' with a text input field and a 'Recordar' checkbox; and 'Tipo y número de documento de identidad' with a dropdown menu set to 'DNI', a text input field, and another 'Recordar' checkbox. A green 'Ingresar' button with a right arrow is positioned below the form. At the bottom of the form, it says 'Paso 1 de 3' and includes a link for '¿Olvidaste tu clave web?'. Below the form, there is a link for 'Regístrate'.



En la parte superior, encontrarás la opción **“Pagos de servicios”**





Digita el nombre de la empresa o consorcio de tu lote. Por ejemplo para **Consortio El Pino Scander** digita **“SCANDER”**

¡Completa los datos y paga!


¡LISTO!
TU PAGO YA ESTÁ HECHO
¡ASÍ DE SENCILLO!

3

¿CÓMO PAGAR MIS RECIBOS POR INTERNET APP?



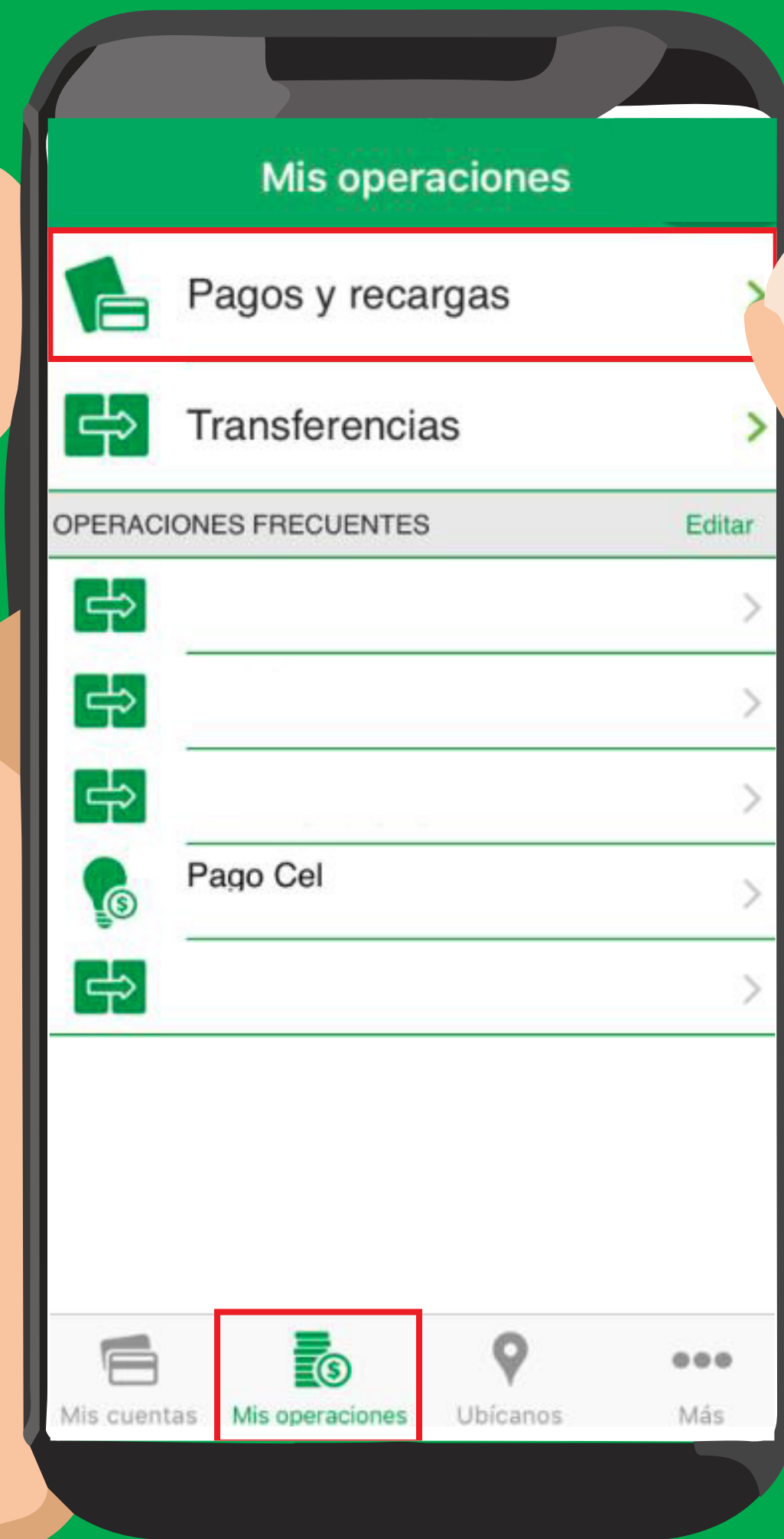
Ingresa el
número de tu tarjeta,
DNI y clave



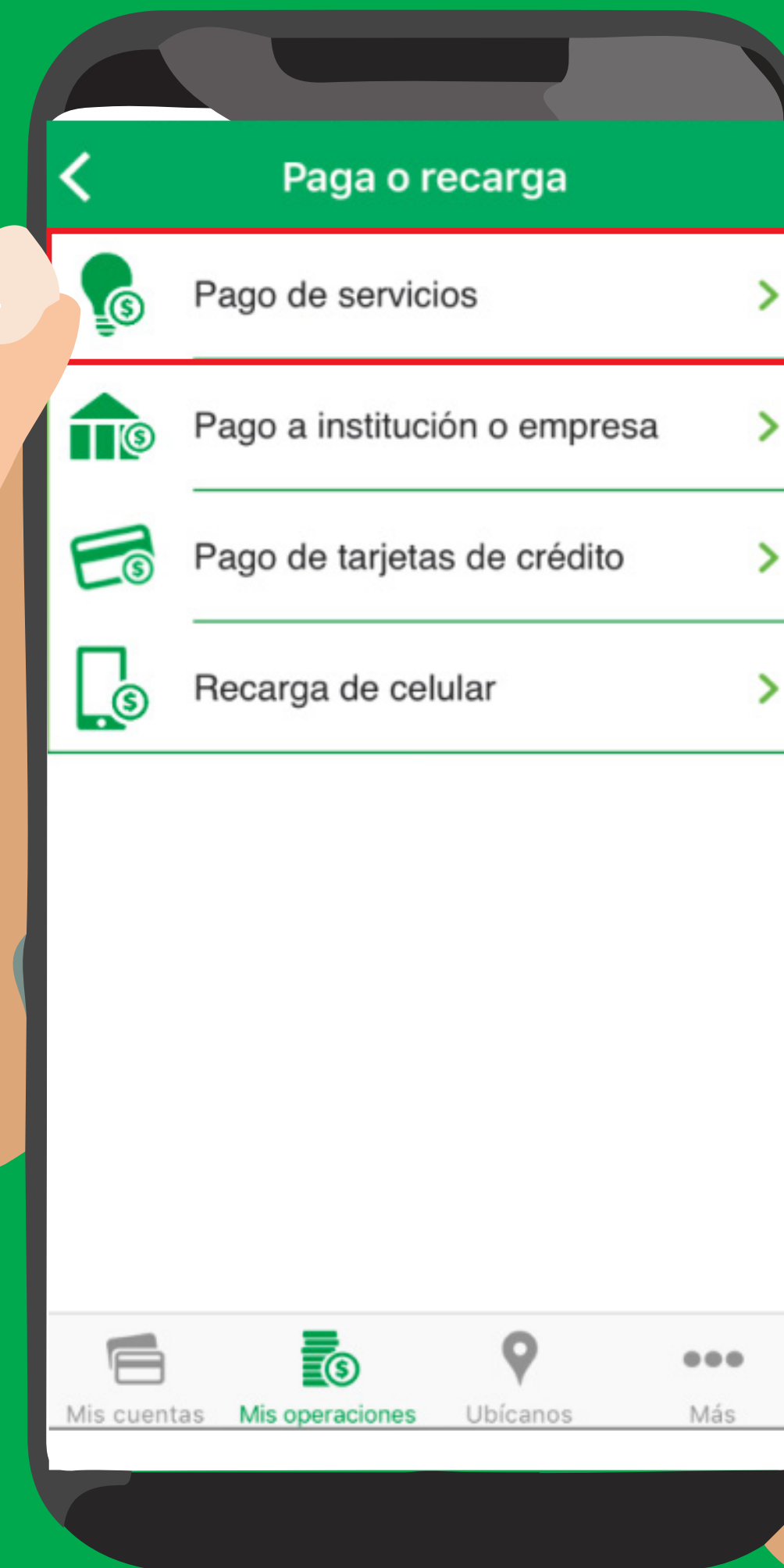
The screenshot shows the Interbank login screen. At the top is the Interbank logo. Below it is a text input field with a person icon and the placeholder text "Ingresa el número de tu tarjeta". Underneath is a checked checkbox labeled "Recordar". This is followed by a dropdown menu showing "DNI" and a text input field with the placeholder "Número de documento". Below that is an unchecked checkbox labeled "Recordar". The next field is a password input field with a lock icon, a placeholder "Ingresa tu clave web", and an information icon. At the bottom is a large green button labeled "Ingresar".

* Para realizar operaciones por el APP, primero debes registrar tu número en tu sesión de Banca por Internet.

Elige la opción “**Mis Operaciones**”
en el menú inferior y luego ingresa a
“**Pagos y recargas**”.



Elige la opción **“Pago de servicios”**





Digita el nombre de la empresa o consorcio de tu lote. Por ejemplo para **Consortio El Pino Scander** digita “**SCANDER**”

¡Completa los datos y paga!

¡LISTO!
TU PAGO YA ESTÁ HECHO
¡ASÍ DE SENCILLO!